

Учреждение
Обособленное подразделение
Учредитель
Наименование органа,
осуществляющего
полномочия учредителя

Муниципальное автономное учреждение спортивно-одорожательный комплекс "Тедовый л

код по ОКФС	01010
Дата	01.01.2017
ОКПО	
по ОКПО	
ИНН	2511031331
по ОКТМО	
по ОКПО	
ИНН	
Глава по БК	
по ОКЕИ	383

Периодичность: годовая
Единица измерения: руб.

АКТИВ	Код строк и	На начало года				На конец отчетного периода			
		деятельность с целевыми средствами	деятельность по государственн ому заданию	приносящая доход деятельность	итого	деятельность с целевыми средствами	деятельность по государственн ому заданию	приносящая доход деятельность	итого
1	2	3	4	5	6	7	8	9	10
I. Нефинансовые активы									
Основные средства (балансовая стоимость, 010100000)*	010	- 443 856 883,91	1 488 633,52	445 345 517,43	- 443 115 122,50	1 772 885,39	444 888 007,89		
Уменьшение стоимости основных средств**, всего*	020	- 158 562 098,20	1 437 314,84	159 999 413,04	- 177 443 321,47	1 755 921,07	179 199 242,54		
амортизация основных средств*	021	- 158 562 098,20	1 437 314,84	159 999 413,04	- 177 443 321,47	1 755 921,07	179 199 242,54		
Основные средства (остаточная стоимость, стр 010 - стр.020)	030	- 285 294 785,71	51 318,68	285 346 104,39	- 265 671 801,03	16 964,32	265 688 765,35		
Непроизведенные активы (010300000)** (остаточная стоимость)	070	- 27 865 745,14	-	27 865 745,14	- 27 963 245,14	-	27 963 245,14		
Материальные запасы (010500000)** (остаточная стоимость), всего	080	- 37 326,56	62 728,78	100 055,34	338 695,10	111 314,19	888 585,66	1 338 594,95	

А К Т И В	Код строк и	На начало года				На конец отчетного периода			
		деятельность с целевыми средствами	деятельность по государственн	приносящая доход деятельность	итого	деятельность с целевыми средствами	деятельность по государственн	приносящая доход деятельность	итого
1	2	3	4	5	6	7	8	9	10
из них									
итого по разделу I (стр. 030 + стр. 060 + стр. 070 + стр. 080 + стр. 100 + стр. 120 + стр. 130 + стр. 150 + стр. 160)	190	-	313 197 857,41	114 047,46	313 311 904,87	338 695,10	293 746 360,36	905 549,98	294 990 605,44
II. Финансовые активы									
Денежные средства учреждения (020100000), всего	200	-	-	33 046,96	33 046,96	-	-	508 847,32	508 847,32
в кредитной организации (020120000), всего	203	-	-	26 459,84	26 459,84	-	-	461 985,51	461 985,51
в кассе учреждения (020130000)	207	-	-	6 587,12	6 587,12	-	-	46 861,81	46 861,81
Дебиторская задолженность по доходам (020500000, 020900000), всего	250	-	48 187 000,00	-	48 187 000,00	-	55 061 890,00	142 344,09	55 204 234,09
Дебиторская задолженность по выплатам (020600000, 020800000, 030300000), всего	260	-	182 427,33	102 806,98	285 234,31	-	177 227,22	64 906,92	242 134,14

АКТИВ	Код строки	По состоянию на			По состоянию на				
		деятельность в полном объеме	деятельность по государственной деятельности	принципальная доля	итого	деятельность в полном объеме	деятельность по государственной деятельности	принципальная доля	итого
Итого по разделу II (стр. 200 + стр. 240 + стр. 250 + стр. 260 + стр. 270 + стр. 280 + стр.290)	340	-	48 369 427,33	135 853,94	48 505 281,27	-	55 239 117,22	716 098,33	55 955 215,55
БАЛАНС (стр. 190 + стр. 340)	350	-	361 567 284,74	249 901,40	361 817 186,14	338 695,10	348 985 477,58	1 621 648,31	350 945 820,99

ПАССИВ	Код строк и	На начало года				На конец отчетного периода			
		деятельность с целевыми средствами	деятельность по государственн	приносящая доход деятельность	итого	деятельность с целевыми средствами	деятельность по государственн	приносящая доход деятельность	итого
1	2	3	4	5	6	7	8	9	10
III. Обязательства									
Кредиторская задолженность по выплатам (0302000000, 0208000000, 0304020000, 0304030000), всего	410	-	584 852,46	100 000,00	684 852,46	-	-	263 474,43	263 474,43
Расчеты по платежам в бюджеты (0303000000)	420	-	689 117,02	-	689 117,02	-	-	-	-
Кредиторская задолженность по доходам (0205000000, 0209000000), всего	470	-	-	-	-	-	-	11 875,00	11 875,00
Расчеты с учредителем (0210060000)	480	-	469 566 406,23	-	469 566 406,23	-	469 663 906,23	-	469 663 906,23
Доходы будущих периодов (0401400000)	510	-	48 187 000,00	-	48 187 000,00	-	55 061 890,00	-	55 061 890,00
Итого по разделу III (стр. 400 + стр. 410 + стр. 420 + стр. 430 + стр. 470 + стр. 480 + стр. 510 + стр. 520)	550	-	519 027 375,71	100 000,00	519 127 375,71	-	524 725 796,23	275 349,43	525 001 145,66
IV. Финансовый результат									
Финансовый результат экономического субъекта	570	-	-157 460 090,97	149 901,40	-157 310 189,57	338 695,10	-175 740 318,65	1 346 298,88	-174 055 324,67
БАЛАНС (стр. 550 + стр. 570)	700	-	361 567 284,74	249 901,40	361 817 186,14	338 695,10	348 985 477,58	1 621 648,31	350 945 820,99

* Данные по этим строкам в валюту баланса не входят.

** Данные по этим строкам приводятся с учетом амортизации и (или) обесценения нефинансовых активов


СНП АВВА
о движении имущества и обязательств на забалансовых счетах

Номер забалансового счета	Наименование забалансового счета, показателя	Код строки	На начало года				На конец отчетного периода			
			деятельность с целевыми средствами	деятельность по государственному заданию	приносящая доход деятельность	итого	деятельность с целевыми средствами	деятельность по государственному заданию	приносящая доход деятельность	итого
1	2	3	4	5	6	7	8	9	10	11
02	Материальные ценности на	020	-	-	1 000,00	1 000,00	-	-	1 000,00	1 000,00
03	Бланки строгой отчетности	030	-	-	1 597,00	1 597,00	-	-	7 753,00	7 753,00
09	средствам, выданные взамен изношенных	090	-	-	41 786,05	41 786,05	-	-	41 786,05	41 786,05

64

Номер забалан- сового счета	Наименование забалансового счета, показателя	Код стро- ки	На начало года				На конец отчетного периода			
			деятельность с целевыми средствами	деятельность по государственному заданию	приносящая доход деятельность	итого	деятельность с целевыми средствами	деятельность по государственному заданию	приносящая доход деятельность	итого
1	2	3	4	5	6	7	8	9	10	11
17	всего	170	-	-	-	-	4 640 626,45	49 114 445,74	9 162 918,02	62 917 990,21
	доходы	171	-	-	-	-	4 640 626,45	49 114 445,74	9 162 918,02	62 917 990,21
18	Выбытия денежных средств, всего	180	-	-	-	-	4 640 626,45	49 114 445,74	8 687 117,66	62 442 189,85
	расходы	182	-	-	-	-	4 640 626,45	49 114 445,74	8 687 117,66	62 442 189,85
21	Основные средства в эксплуатации	210	-	114 753,79	79 342,33	194 096,12	-	84 753,79	186 960,48	271 714,27
27	выданные в личное пользование работникам (сотрудникам)	270	-	-	162 543,00	162 543,00	-	-	162 543,00	162 543,00


Полное наименование субъекта, код	Наименование субъекта, код	Код строки	На конец года				На конец отчетного периода			
			деятельность с полными средствами	деятельность по государственному заданию	принесшая доход деятельность	итого	деятельность с полными средствами	деятельность по государственному заданию	принесшая доход деятельность	итого
1	2	3	4	5	6	7	8	9	10	11

Руководитель _____

 (подпись)


О.Г.Бурлов главный бухгалтер _____
 (расшифровка подписи) (подпись)

_____ (расшифровка подписи)

муниципальное казенное учреждение Уссурийского городского округа
 «Межотраслевой центр финансового обеспечения» ОГРН 1072511005863,
 ИНН 2511056871/КПП 251101001 ул. Некрасова, 66, г. Уссурийск, 692519
Централизованная бухгалтерия _____
 (наименование ОГРН, ИНН, КПП, местонахождение)

Руководитель _____
 (уполномоченное лицо) 
 (подпись)

Директор _____
 (должность)


 (подпись)

Е.С.Пинегина _____
 (расшифровка подписи)

Исполнитель: начальник отдела бухгалтерского учета _____
 (должность)

Терехова Надежда Витальевна _____
 (расшифровка подписи)

315115 _____
 (телефон, e-mail)